

*Главе Прокопьевского района
Шабалиной Н.Г.
Начальнику УО Администрации
Прокопьевского района
Ахметзяновой Г.Ю.
Начальнику отдела УУП и ПДН Отдела
МВД России по Прокопьевскому району
подполковнику полиции Дегтяреву С.А.*

АНАЛИЗ
состояния ДДТТ на территории Прокопьевского района
за 7 месяцев и 15 дней 2018 года.

Отделом ГИБДД Отдела МВД России по Прокопьевскому району за указанный период зарегистрировано 7 случаев детского дорожно-транспортного травматизма, в которых 1 ребёнок погиб и 13 детей получили травмы.

За аналогичный период прошлого года зарегистрировано 13 случаев детского дорожно-транспортного травматизма, в которых 1 ребёнок погиб и 13 детей получили травмы.

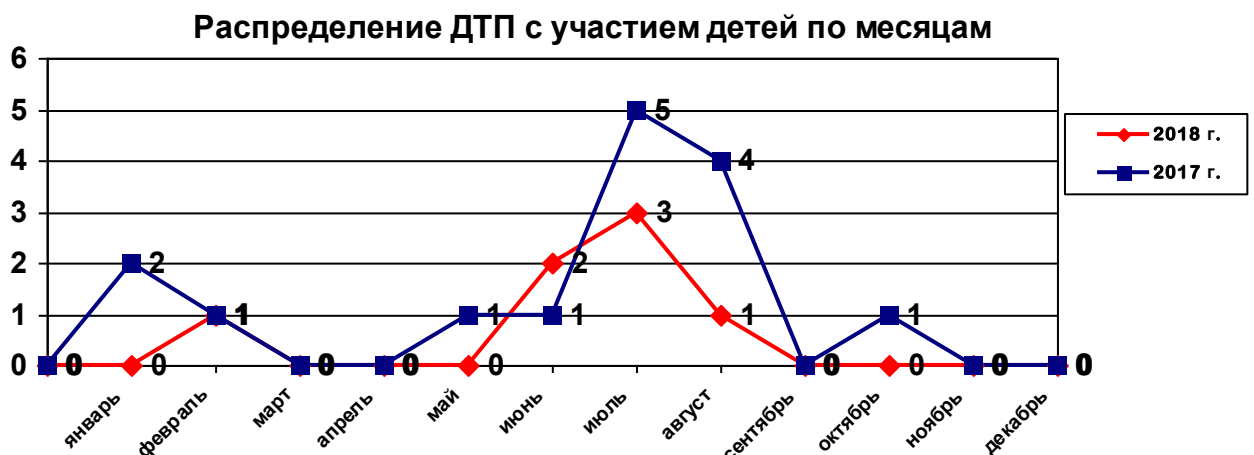
По сравнению с прошлым годом количество ДТП с участием детей уменьшилось на 6 случаев (-46,1%), количество погибших детей осталось на прежнем уровне, количество травмированных детей осталось на прежнем уровне.

Таблица 1

Анализ ДТП с участием детей по месяцам

Месяц	ДТП		Погибло		Ранено	
	2017	2018	2017	2018	2017	2018
Январь	2	0	0	0	3	0
Февраль	1	1	0	0	1	4
Март	0	0	0	0	0	0
Апрель	0	0	0	0	0	0
Май	1	0	1	0	0	0
Июнь	1	2	0	0	1	4
Июль	5	3	0	1	5	3
Август	4	1	0	0	4	2
Сентябрь	0		0		0	
Октябрь	1		0		1	
Ноябрь	0		0		0	
Декабрь	0		0		0	
всего	15	7	1	1	15	13

Диаграмма 1



Анализ ДТП с участием детей по дням недели.

День недели	ДТП			погибло			Ранено		
	2017	2018	%	2017	2018	%	2017	2018	%
Понедельник	1	0	-100	0	0	0	1	0	-100
Вторник	5	2	-60	0	0	0	6	4	-33,3
Среда	1	2	+100	0	0	0	1	4	+300
Четверг	2	0	-100	1	0	-100	1	0	-100
Пятница	2	0	-100	0	0	0	2	0	-100
Суббота	2	1	-50	0	0	0	2	1	-50
Воскресенье	0	3	+100	0	1	+100	0	6	+100

Наиболее неблагоприятными днями для детей – участников дорожного движения в 2018 году являются среда и воскресенье.

Диаграмма 2

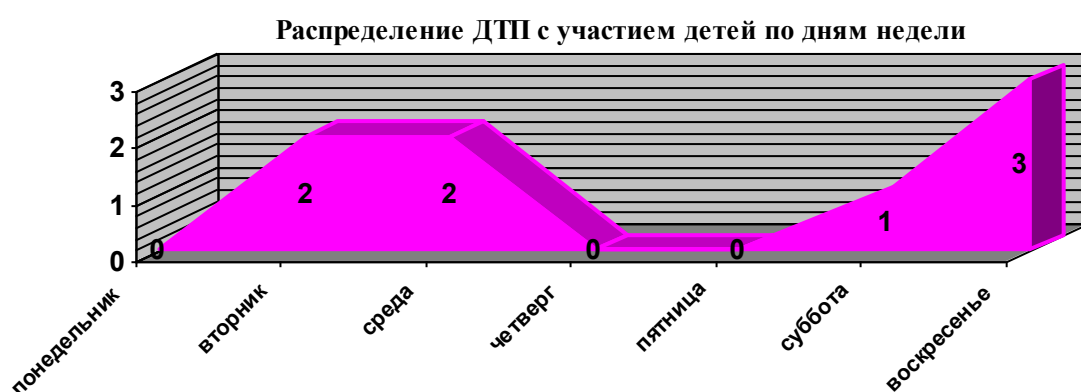


Диаграмма 3

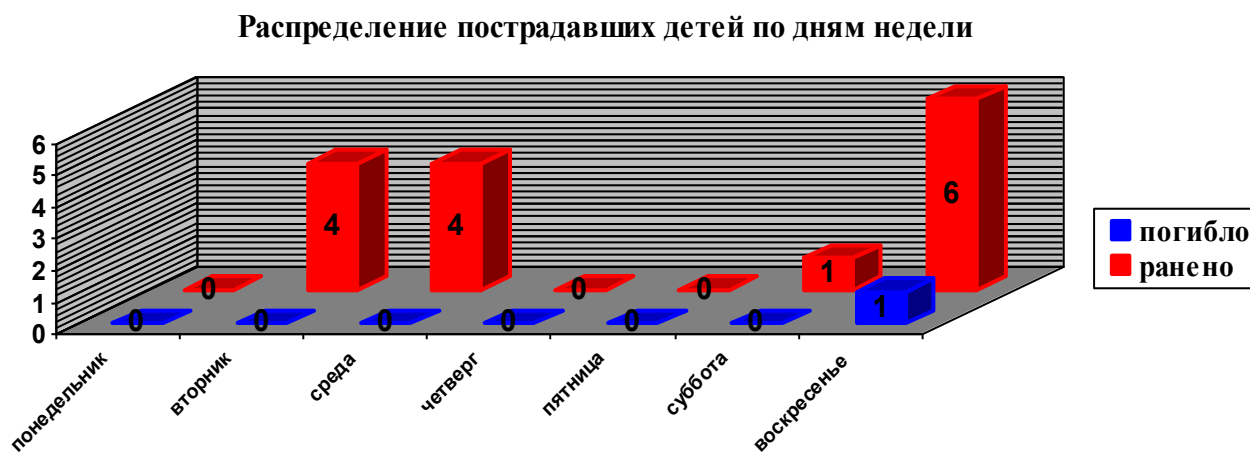


Таблица 3

Анализ ДТП с участием детей по возрастным группам

Возраст	ДТП			Погибло			Травмировано		
	2017	2018	%	2017	2018	%	2017	2018	%
до 7 лет	5	2	-60	0	0	0	5	2	-60
от 7 до 9 лет	2	2	0	0	0	0	2	3	+50
от 10 до 13 лет	1	1	0	0	1	+100	1	5	+400
от 14 до 16 лет	5	2	-60	1	0	-100	5	3	-40

В 2 ДТП травмировано 3 ребенка в возрасте от 7 до 9 лет, в 3 ДТП 1 ребенок погиб и 5 детей травмировано в возрасте от 10 до 13 лет и 2 ребенка травмировано в возрасте до 7 лет, в 2 ДТП травмировано 3 ребенка в возрасте от 14 до 16 лет.

Анализ ДТП с участием детей по времени суток

Время	ДТП			Погибло			Травмировано		
	2017	2018	%	2017	2018	%	2017	2018	%
до 6 ч	0	0	0	0	0	0	0	0	0
с 6 до 8 ч	0	0	0	0	0	0	0	0	0
с 8 до 10 ч	0	1	+100	0	0	0	0	4	+100
с 10 до 12 ч	1	1	0	0	1	+100	1	1	0
с 12 до 14 ч	3	0	-100	0	0	0	3	0	-100
с 14 до 16 ч	1	0	-100	0	0	0	1	0	-100
с 16 до 18 ч	2	0	-100	1	0	-100	1	0	-100
с 18 до 20 ч	2	2	0	0	0	0	2	2	0
с 20 до 22 ч	3	2	-33,3	0	0	0	4	4	0
с 22 до 24 ч	1	1	0	0	0	0	1	1	0

Наиболее неблагоприятным временем для детей – участников дорожного движения являлся период с 8 до 10 часов и с 20 до 22 часов.

Распределение числа пострадавших в ДТП детей по времени суток

Диаграмма 2

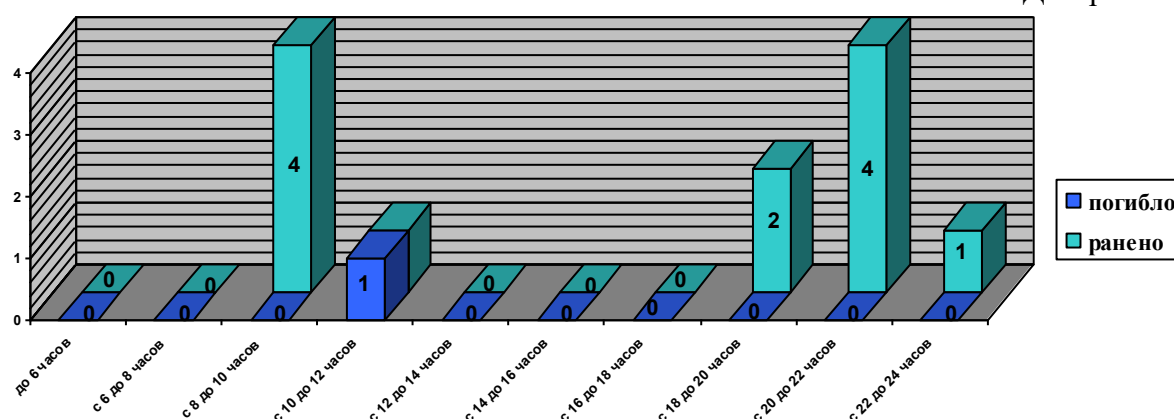


Таблица 5

Анализ ДТП с участием детей по категориям участников движения

Категория участников движения	ДТП			Погибло			Травмировано		
	2017	2018	%	2017	2018	%	2017	2018	%
1. Пешеходы	4	2	-50	0	0	0	4	3	-25
2. Пассажиры	8	3	-62,5	0	1	+100	9	8	-11,1
2.1. С детским удерживающим устройством	4	1	-75	0	1	+100	5	4	-20
2.2. Без детского удерживающего устройства	4	2	-50	0	0	0	4	4	0
Велосипедисты	0	0	0	0	0	0	0	0	0
Водители авто	0	0	0	0	0	0	0	0	0
Водители мото	1	2	+100	1	0	-100	0	2	+100
Водители мопеда	0	0	0	0	0	0	0	0	0
Иные	0	0	0	0	0	0	0	0	0

В 2 ДТП травмировано 3 пешехода, в 3 ДТП (43%) с участием пассажиров 1 ребенок погиб и травмировано 8 детей, из которых 4 перевозились с использованием штатных ремней безопасности и 2 пассажира мотоцикла без мотошлемов. Два ДТП произошло с участием несовершеннолетних водителей мотоциклов, в которых травмировано 4 ребёнка.

Распределение пострадавших детей в ДТП по категориям

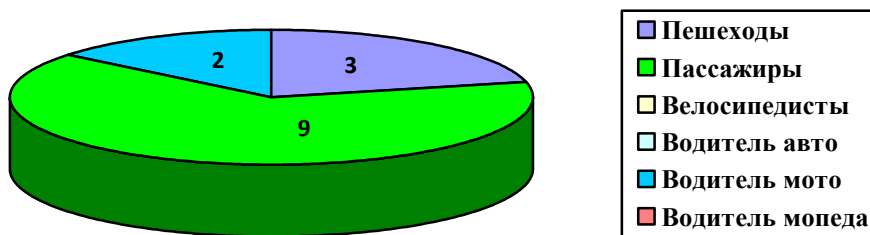


Таблица 6

Анализ ДТП с участием детей-пешеходов по видам нарушений ПДД

Нарушение ПДД пешеходами	ДТП			Погибло			Травмировано		
	2017	2018	%	2017	2018	%	2017	2018	%
Переход в неустановленном месте	2	0	-100	0	0	0	2	0	-100
Выход из-за преграды обзору	0	0	0	0	0	0	0	0	0
Не подчинение сигналам светофору	0	0	0	0	0	0	0	0	0
Игра на проезжей части	0	0	0	0	0	0	0	0	0
Дети до 7 лет без взрослых	0	0	0	0	0	0	0	0	0
Иные нарушения ПДД	0	0	0	0	0	0	0	0	0
Нарушение ПДД водителями	0	1	+100	0	0	0	0	1	+100
На пешеходных переходах	0	1	+100	0	0	0	0	2	+100
итого	2	2	0	0	0	0	2	3	+50

Таблица 7

Анализ ДТП с участием детей, пострадавших по собственной неосторожности

ДТП			Погибло			Травмировано		
2017	2018	%	2017	2018	%	2017	2018	%
4	2	-50	1	0	-100	3	2	-33,3

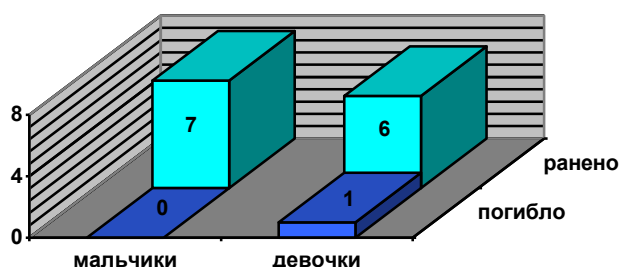
Таблица 8

Анализ ДТП с участием детей по полу участников движения

Пол	Погибло			Травмировано		
	2017	2018	%	2017	2018	%
мальчики	1	0	-100	8	7	-12,5
девочки	0	1	+100	5	6	+20

Диаграмма 5

Количество пострадавших детей по полу



Отделом ГИБДД проводится профилактическая работа по предупреждению детского дорожно-транспортного травматизма: с 20 декабря 2017 года по 8 января 2018 года проводилась операция «Каникулы. С 16 по 27 января проводился комплекс мероприятий по профилактике детского дорожно-транспортного травматизма «Профилактика ДДТТ 2018», с 12 по 18 февраля 2018г проведено профилактическое мероприятие «Юный пешеход», с 20 марта по 1 апреля 2018 года проводилась операция «Каникулы, с 21 мая по 4 июня 2018г проведена оперативно-профилактическая операция «Внимание – дети!», с 18 по 24 июня проведена пропагандистская акция «Внимание! Юный пассажир!». С 9 по 15 июля 2018 года проведена Всекузбасская акция «Внимание! Юный водитель!»

По состоянию на 15 августа 2018 года на территории Прокопьевского района вблизи образовательных учреждений оборудовано 10 искусственных неровностей. Около оживлённых дорог установлено 6 баннеров по тематике безопасности дорожного движения, в с.Терентьевское работает детский автогородок.

За каждым образовательным учреждением закреплен сотрудник ГИБДД, который один раз в месяц проводит профилактические беседы с учащимися школ и воспитанниками детских садов, дополнительные беседы по фактам ДТП и в период проведения специальных профилактических операций. С начала года проведено 354 беседы.

О каждом случае детского дорожно-транспортного травматизма сообщено в СМИ, всего по тематике ДДТТ вышло 149 материалов: 52 радиосообщения, 5 телесюжетов, 16 публикаций в печати и 76 информации на Интернет-ресурсе.

В 19 школах и 13 дошкольных учреждениях созданы уголки по безопасности дорожного движения и площадки с разметкой перекрестка для проведения практических занятий. Проведено 30 профилактических рейдов по выявлению нарушений ПДД детьми. В результате рейдов выявлено 120 нарушений ПДД детьми и 105 фактов нарушений правил перевозки детей в автомобилях. Информации по фактам нарушений ПДД детьми направлены в органы образования и родителям. Итоги рейдов освещены в СМИ.

Вношу предложения:

1. Методистам Управления образования более строго подходить к вопросам проверки и контроля учителей ОБЖ и классных руководителей по проведению ими занятий по обучению детей правилам безопасного поведения на улицах и дорогах;

2. Работникам образования своевременно оповещать закреплённых сотрудников и старшего инспектора направления по пропаганде БДД отдела ГИБДД о проведении в общеобразовательных учреждениях родительских собраний, профилактических мероприятий, для возможности планирования и принятия участия в проводимых мероприятиях.

3. Акцентировать внимание на проведение профилактической работы с родителями по Правилам перевозке юных пассажиров, а также неукоснительного соблюдения скоростного режима.

4. Продолжить проведение еженедельного мероприятия «Единый день безопасности дорожного движения», в рамках которого осуществлять массовые проверки транспортных средств на предмет выполнения водителями ПДД РФ по перевозке детей автотранспортом.

Врио начальника ОГИБДД
Отдела МВД России
по Прокопьевскому району
майор полиции

И.П. Гатаулин

Исполнитель:
А.С. Мамонов
т. (83846) 69-89-59